

# Guia de Gerenciamento de Diários Eletrônicos (SUAP)

## Manual do Docente

### Objetivo

Este documento visa padronizar os procedimentos de acesso, registro de atividades acadêmicas e acompanhamento pedagógico via sistema SUAP, garantindo a eficiência operacional e o cumprimento dos prazos institucionais.

### 1. Acesso aos Diários

O docente possui duas vias principais de acesso rápido aos seus diários:

- **Menu Lateral:** Navegue através do caminho **Ensino > Turmas e Diários > Diários**.

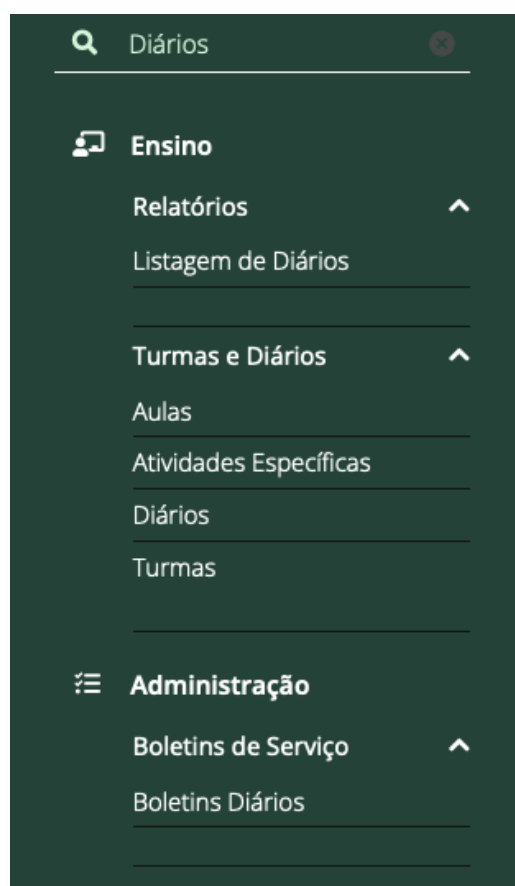


Figura 1: Localização dos diários no menu lateral.

- **Painel do Professor (Widget):** Na tela inicial do SUAP, utilize o atalho **Meus Diários** localizado dentro do bloco intitulado "Professores".

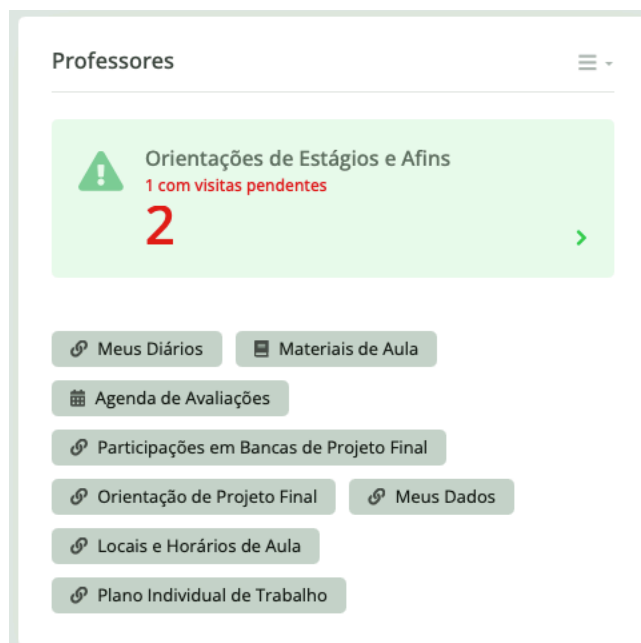


Figura 2: Acesso rápido via painel principal.

## 2. Interface de Seleção e Resumo

Ao localizar o diário desejado, o sistema exibe um card informativo contendo a identificação da disciplina, carga horária e status de entrega de cada etapa.

## 3. Dados Estruturais e Etapas

Na aba principal **Dados do Diário**, o sistema detalha os parâmetros da disciplina, como local de aula e a configuração da fórmula de avaliação.

## 4. Gestão de Aulas e Conteúdo

### 4.1 Registro de Atividades

Na aba **Aulas**, é possível visualizar o histórico de registros e adicionar novos encontros através do botão **Adicionar Aula**.

Tecnologia em Análise e Desenvolvimento de Sistemas (2012) - Campus Natal-Central ↗

20261.4.01404.91.1V

Etapa 1: Não entregue
Etapa 2: Não entregue
Acessar Diário
Imprimir

Etapa Final: Não entregue

**160371 - TEC.0026 - Programação e Administração de Banco de Dados (Curso 404) - Graduação [60 h/80 Aulas]**

---

**Professores:** Placido Antonio de Souza Neto (Principal)
 **Turno:** Vespertino
 **Quantidade de Etapas:** 2

**Quantidade de Alunos:** 27
 **Horário:** 3V12 / 4V34
 **Local de aula:** Laboratório 07 - DIATINF - Informática (CNAT)

**Aulas Ministradas:** 0 de 80 aulas
 **Percentual de Carga Horária Cumprida:** 0%

Figura 3: Visão geral da disciplina antes do acesso detalhado.

Dados do diário ↗

**Professores:**  
 Placido Antonio de Souza Neto (Principal)

**Curso:**  
 01404 - Tecnologia em Análise e Desenvolvimento de Sistemas (2012) - Campus Natal-Central (CAMPUS NATAL - CENTRAL)

**Turma:** 20252.4.01404.91.1M
 **Turno:** Matutino

**Horário:** 3M12 / 4M34
 **Local de aula:** Laboratório 08 - DIATINF - Informática (CNAT)

**Aulas Ministradas:** 80 de 80 aulas
 **C.H. Cumprida (%):** 100%

**URL do Ambiente Virtual:**  
<https://classroom.google.com/c/ODA1NzE0ODgwMzQz?cjc=vnuxmsij>

**Etapas do diário**

Etapa	Período do Calendário	Período da Posse	Entregue	Quantidade de Aulas Ministradas	Configuração de Avaliação
1	09/09/2025 a 12/11/2025	09/09/2025 a 19/11/2025	Sim	40	Soma Simples (T1 - 20   T4 - 40   T2 - 20   T3 - 20)
2	13/11/2025 a 10/02/2026	13/11/2025 a 17/02/2026	Sim	40	Soma Simples (T3 - 6   T1 - 20   T2 - 6   T6 - 6   T4 - 6   T5 - 6   S1 - 50)
Final	11/02/2026 a 13/02/2026	11/02/2026 a 20/02/2026	Sim	-	Média Aritmética (A1 - 100)

Figura 4: Configurações estruturais e prazos das etapas.

2	24/09/2025	Trabalho Prático 1 - Consultas Avançadas (20 pontos)	Realização Confirmada
2	23/09/2025	Consultas Avançadas SQL.	Realização Confirmada
2	17/09/2025	Consultas Avançadas SQL.	Realização Confirmada
2	16/09/2025	Consultas SQL	Realização Confirmada
2	10/09/2025	Prática com criação de banco, criação de consultas e execução usando cli python.	Realização Confirmada
2	09/09/2025	Introdução da disciplina; Modelagem inicial de um sistema de venda.	Realização Confirmada

Figura 5: Interface para registro de conteúdo ministrado.

## 4.2 Registro de Frequência

Após salvar a aula, o sistema redireciona para a aba **Faltas**, onde as colunas representam os dias letivos e o número de faltas por aluno.

23/09/2025 Ter, 2 aulas	17/09/2025 Qua, 2 aulas	16/09/2025 Ter, 2 aulas	10/09/2025 Qua, 2 aulas	09/09/2025 Ter, 2 aulas	Situação da frequência
0	0	0	0	0	16 falta(s) no diário
0	0	0	0	0	28 falta(s) no diário
0	0	0	0	2	16 falta(s) no diário
2	0	0	2	2	34 falta(s) no diário

Figura 6: Controle de assiduidade discente.

## 5. Lançamento de Desempenho (Notas)

Na aba **Notas**, o docente gerencia as avaliações conforme a configuração da etapa (Soma ou Média).

## 6. Ferramentas de Análise e Apoio

Etapa 1	Etapa 2	MD	Etapa Final	MFD	Situação do Aluno no Diário
	S1 30				
	T1 -				
	T2 6				
T1 14	T3 6				
T2 20	T4 6				Aprovado
T3 20	T5 3				
T4 32	T6 3				
Média da etapa <b>86</b>	Média da etapa <b>54</b>	Média <b>67</b>	A1 -	Média Final <b>67</b>	

Figura 7: Interface de avaliação e situação acadêmica.

## 6.1 Estatísticas

A aba **Estatísticas** permite monitorar o desempenho da turma através de indicadores visuais e gráficos de dispersão.

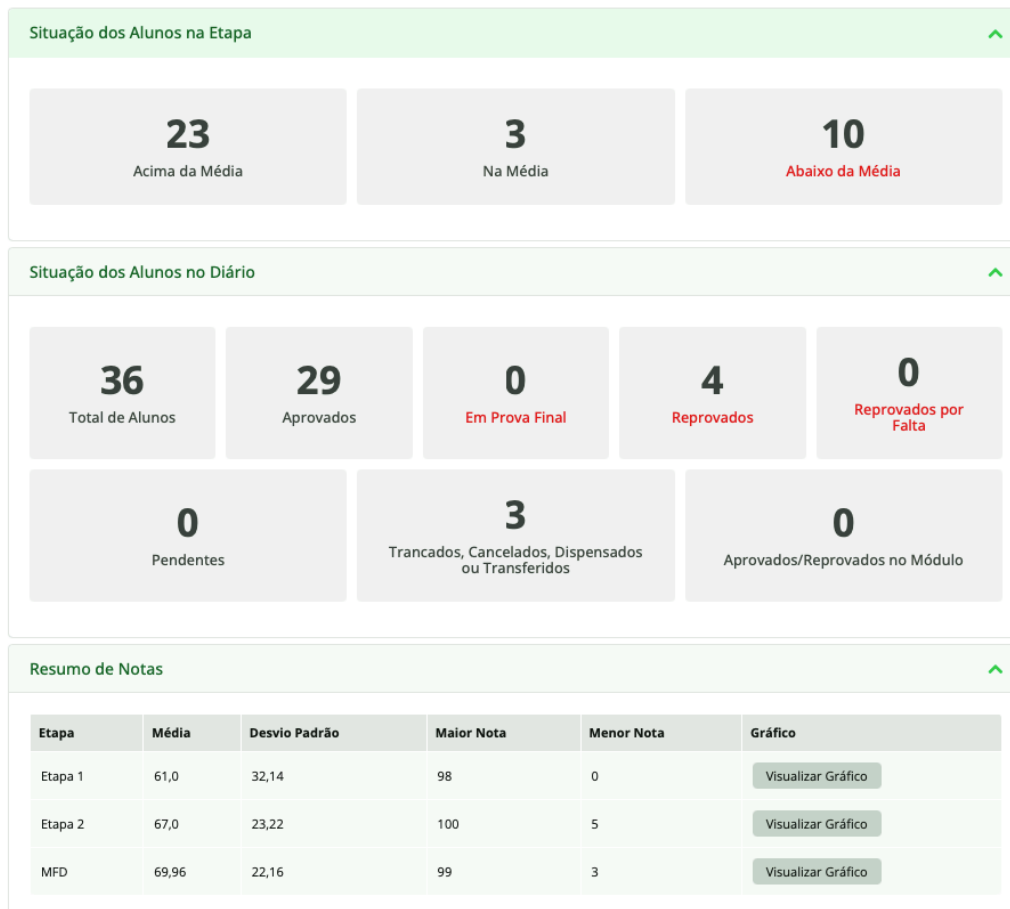


Figura 8: Análise estatística da turma.